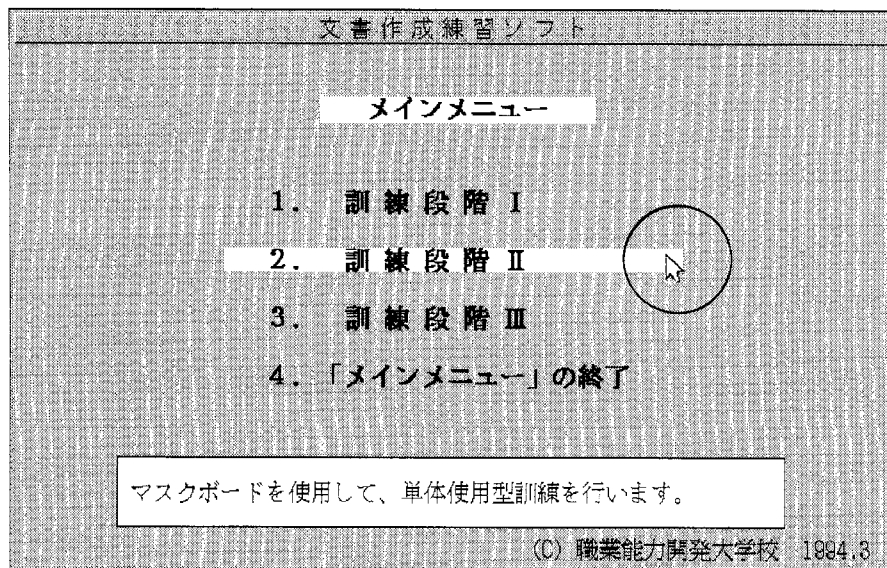


第3章

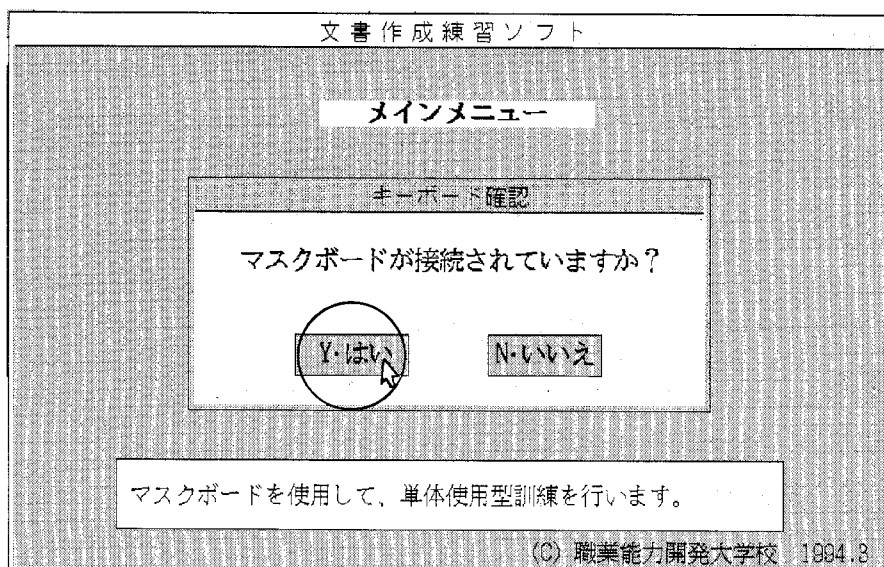
訓練段階Ⅱ

この章では、今まで学習した内容を活用して入力練習をします。基本的な操作等わからない部分がありましたら、第1章、第2章を参照してください。

文書作成練習ソフトのメインメニューから、**2. 訓練段階Ⅱ** を選択してください。




キーボード確認のウィンドウが表示されますので、**Y・はい** を選択します。



Y・はい を選択すると次のような入力画面になります。

練習の途中で訓練段階Ⅱを終了してメインメニューに戻るには、**ESC** キーを押し、コマンドメニューの中から「Q・終了」を選択し、続いて「E・強制終了」を選択します。



それでは、次の課題を行いましょう。

課題 1

入力画面の1頁目に次の文をローマ字入力で入力し、印刷をしてください。

A I U E O A I U E O

なお しかし そして あくまで けれども

うみ さくら つつじ きしゃ ひこうき

うつくしいカーネーション

トレーニングをする

ニックネームをつける

安心 永遠 遠足 活気 引力

領収証 代表者 放送局 委任状 消耗品

長期計画 生年月日 答案用紙 電話番号 販売方法

1995年 12月 6日 (水曜日)

シャープ

% パーセント

→←↑↓ 矢印

遠来の客を駅に迎えに行く

左右をよく見て横断する

昨年の3割増しとする

講義の内容は産業革命であった

比較的暖かい地方の産物

経済界の醸成に即応して

近日中なんとか解決いたしたく存じます。

かねてご相談申しあげておりました取引の件、ご配慮のほど深謝いたします。

課題 2

入力画面の2頁目に次の文をローマ字入力で入力し、印刷をしてください。

節分の夜になると、あちこちの家から元気の良い子どもの声がひびいてきます。「鬼は外、福は内」と昔ながらの豆まきの声です。幼い子どもほど体じゅうの力をこめて、大きな声をあげます。

でも幼ければ幼いほど、子どもたちには「鬼は外、福は内」の意味がのみこめません。オニは幼稚園でこしらえた紙のお面でしかないし、福と言われても、何のことやらさっぱりわからないのです。ただ、2月3日は節分で、豆をまきながら「鬼は外…」を叫ぶならわしにしたがって、愛らしい声をはり上げます。

課題 3

入力画面の3頁目に次の文をローマ字入力で入力し、印刷をしてください。

横浜市専門店会員名簿

氏 名	住 所	電話番号
ときわ和菓子店	〒232 横浜市南区日枝町2-865	045-251-6607
小林商店	〒236 " 金沢区六浦町3960	045-701-8109
山田屋	〒240 " 保土ヶ谷区天王町111	045-331-3481
広沢商店	〒235 " 磯子区原町801	045-752-5534
あずま和菓子店	〒230 " 鶴見区矢向町3-79	045-571-9538
中里商店	〒233 " 中区山下町621	045-641-9578

課題が終了しましたら、メインメニューに戻りましょう。

ESC キーを押し、コマンドメニューを表示させ、**Q・終了** を選択します。続いて **E・強制終了** を選択すると、終了確認のウィンドウが表示されますので、**Y・はい** を選択してください。

これで「第3章 訓練段階Ⅱ」は終了です。

次に「第4章 訓練段階Ⅲ」へ進んでください。