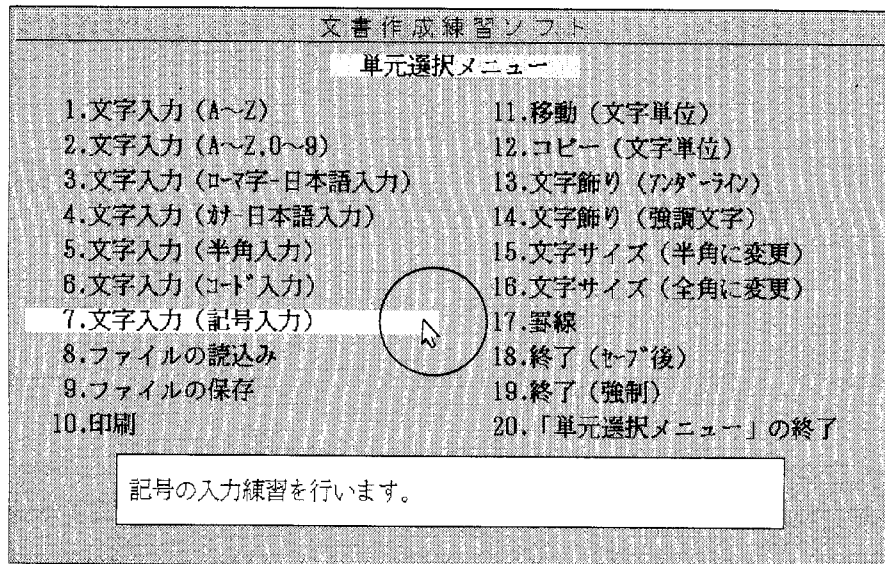



7. 文字入力（記号入力）

ここでは、記号入力の練習を行います。単元選択メニューの

7.文字入力（記号入力） を選択してください。



次のような練習画面が現れます。



例題

記号入力で「…」を入力してみましょう。

操作

① **f・10** キーを3度押しして入力方法を **記号** と表示させる (画面右下)

② **↓** キーを3回押し、画面下に「…」を含む記号が表示されたら **→** キーで「…」のところまで移動し、**↵** キーで確定する

□ × 毛 □

それでは、次の課題を行きましょう。


課 題

次の1)～5)の文字を入力してください。

- 1) ÷
- 2) °C
- 3) ☆
- 4) ◎
- 5) 〒

課題が終わりましたら、単元選択メニューへ戻りましょう。

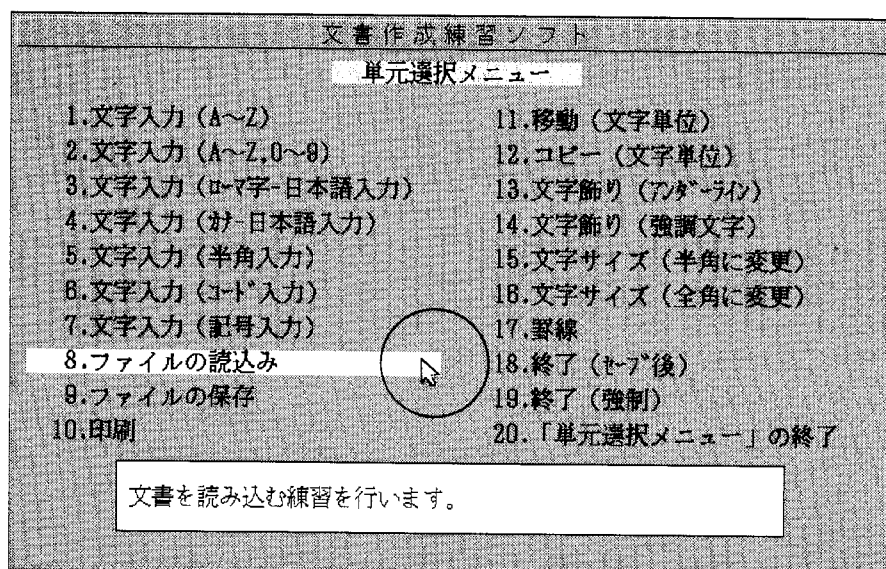
画面左上の **メニュー** を左クリックしてください。




8. ファイルの読込み

ここでは、ファイルの読込みの練習を行います。単元選択メニューの

8. ファイルの読込み を選択してください。



次のような練習画面が現れます。



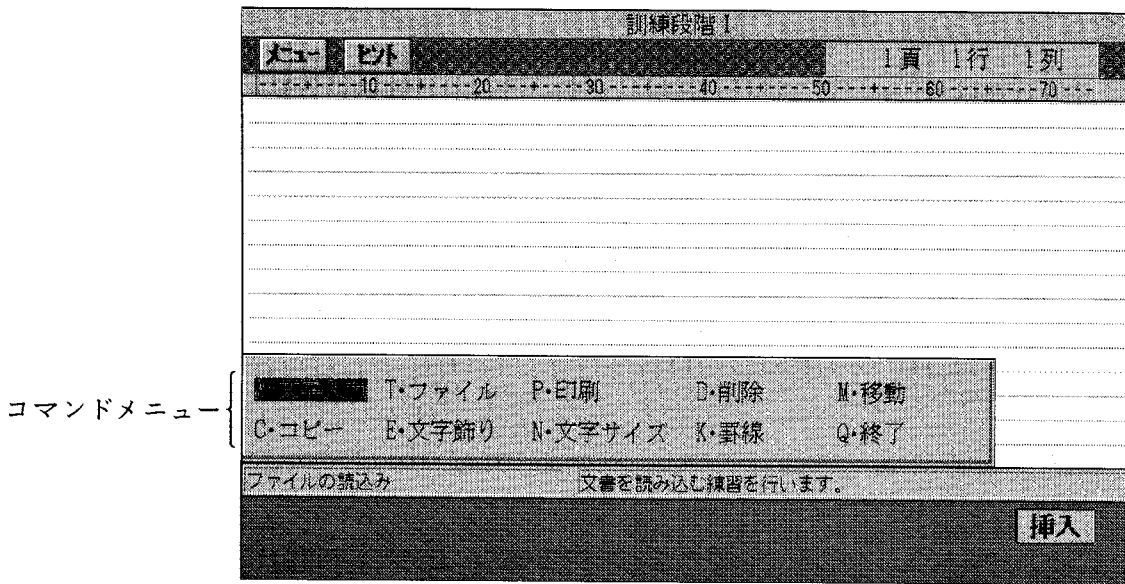
ファイルの読み込みとは、既に作成してファイルとして保存してある文章を画面に呼び出すことです。

例題

「KADAI 1.TAW」の文書ファイルの読み込みをしてみましょう。

操作


① **ESC** キーを押し、次のようなコマンドメニューを表示させる



② コマンドメニューの中から **T・ファイル** を選択する

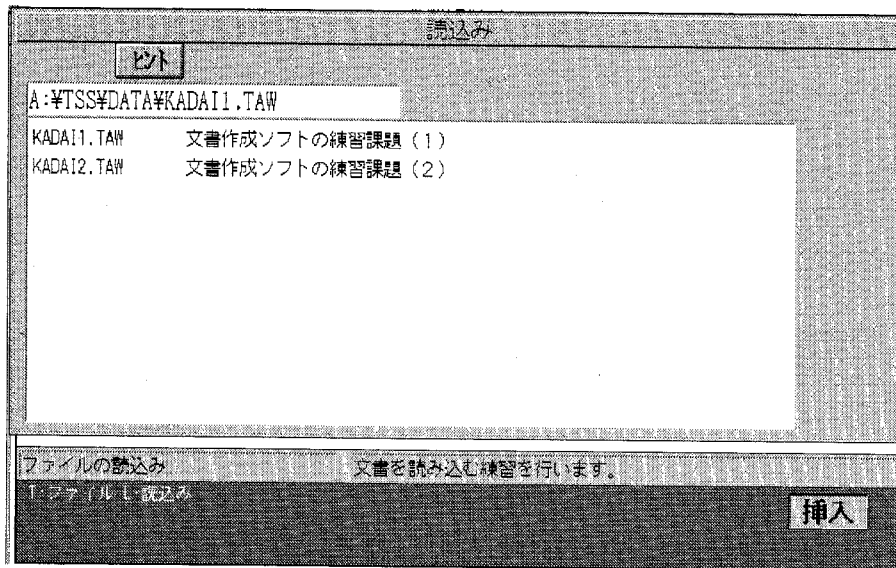
対応するアルファベット「T」を入力するか、**→**を1度押し、「T・ファイル」に移動し **←** キーを押すかしてください。

次のようなサブメニューが表示されます。

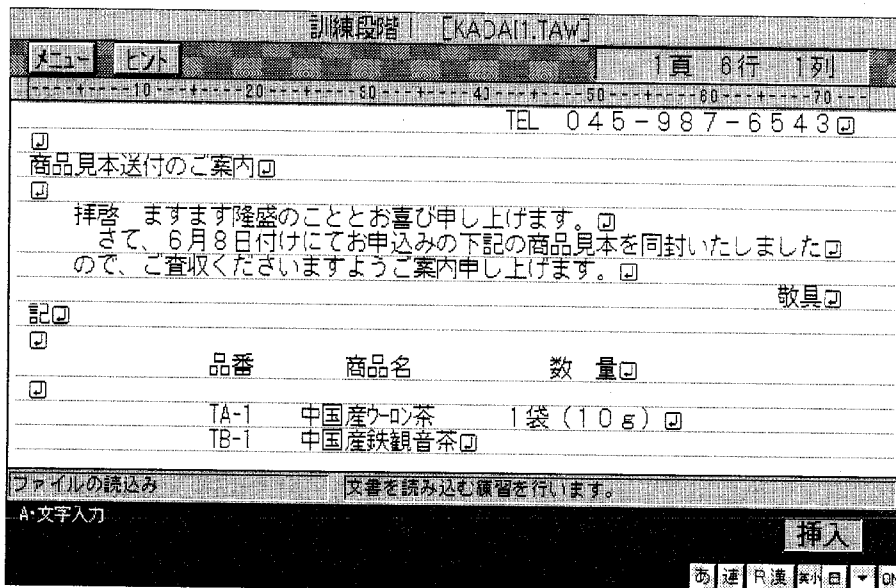


③ サブメニューの **L・読み** を選択する

次のようなファイルの一覧が表示されます。



④ 「KADAI 1.TAW」の文書ファイルを選択し、**↵**キーで確定する



それでは、次の課題を行いましょう。

課 題

次の文書ファイルの読込みを行ってください。

KADAI2.TAW

課題が終わりましたら、単元選択メニューへ戻りましょう。

画面左上の **メニュー** を左クリックしてください。

訓練段階1 [KADAI2.TAW] 1頁 8行 11列

横浜物産 株式会社
TEL 045-987-8543

商品見本送付のご案内

拝啓 ますます隆盛のこととお喜び申し上げます。
さて、6月8日付けにてお申込みの下記の商品見本を同封いたしましたので、ご査収くださいますようご案内申し上げます。 敬具

品番	商品名	数量
TA-1	中国産ウーロン茶	1袋(10g)

ファイルの読込み 文書を読み込み練習を行います。

挿入



9. ファイルの保存

ここでは、ファイルの保存の練習を行います。単元選択メニューの

9. ファイルの保存を選択してください。

文書作成練習ソフト

単元選択メニュー

1. 文字入力 (A~Z)	11. 移動 (文字単位)
2. 文字入力 (A~Z, 0~9)	12. コピー (文字単位)
3. 文字入力 (ローマ字-日本語入力)	13. 文字飾り (アンダーライン)
4. 文字入力 (カタ-日本語入力)	14. 文字飾り (強調文字)
5. 文字入力 (半角入力)	15. 文字サイズ (半角に変更)
6. 文字入力 (コード入力)	16. 文字サイズ (全角に変更)
7. 文字入力 (記号入力)	17. 罫線
8. ファイルの読み込み	18. 終了 (セーブ後)
9. ファイルの保存	19. 終了 (強制)
10. 印刷	20. 「単元選択メニュー」の終了

文書を保存する練習を行います。

次のような練習画面が現れます。

訓練段階 I [KADA12.TAW]

メニュー ヒット 1 頁 9 行 11 列

横浜物産 株式会社
TEL 046-987-8543

商品見本送付のご案内

拝啓 ますます隆盛のこととお喜び申し上げます。
さて、6月8日付けにてお申込みの下記の商品見本を同封いたしましたので、ご査収くださいますようお願い申し上げます。

敬具

記

品番	商品名	数量
TA-1	中国産ウーロン茶	1袋(10g)

ファイルの保存 文書を保存する練習を行います。

挿入

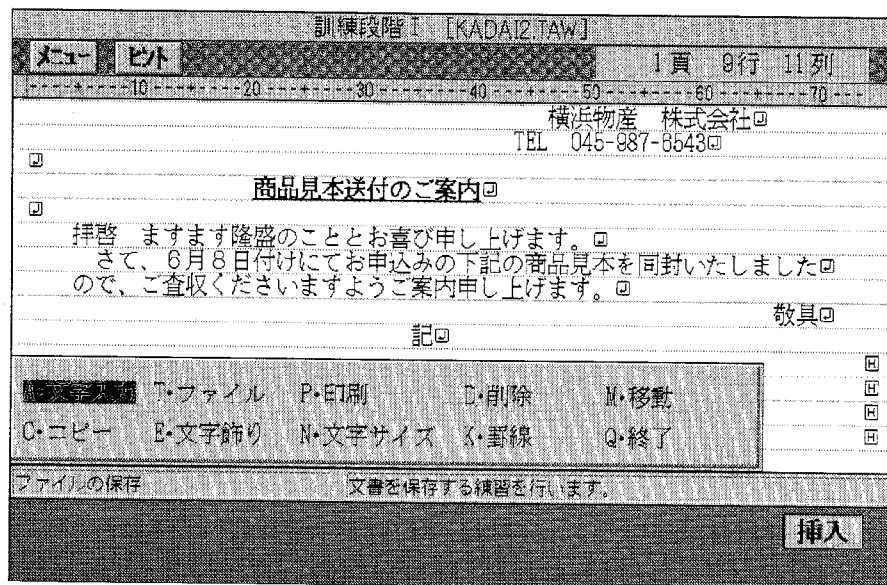
ファイルの保存とは、作成した文章にファイル名をつけてディスクに保存することです。

例題

画面に表示されている文書に、ファイル名「RENSYUU」をつけて保存してみましょう。

操作

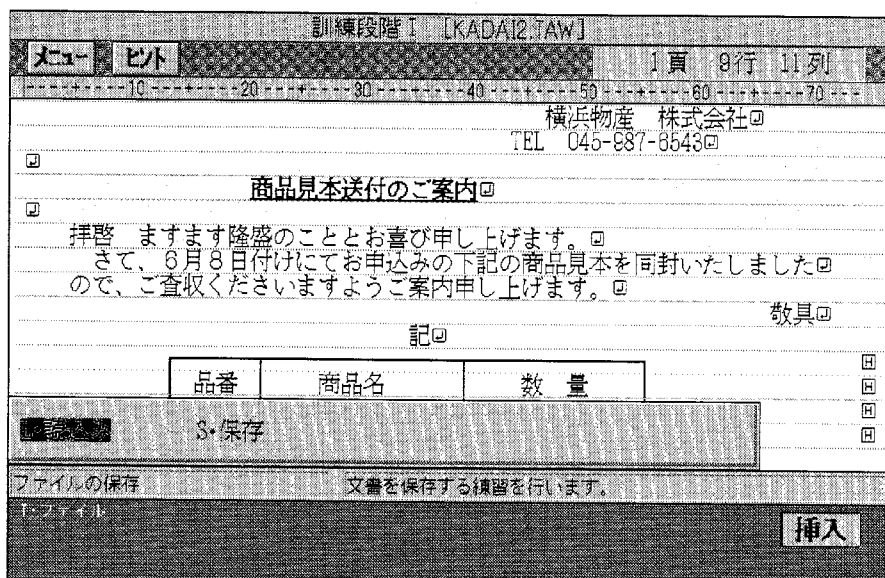
① ESC キーを押し、コマンドメニューを表示させる



② コマンドメニューの中から T・ファイル を選択する

対応するアルファベット「T」を入力するか、**→** キーを1度押し「T・ファイル」に移動し **↵** キーを押すかしてください。

次のようなサブメニューが表示されます。



③ サブメニューの「S・保存」を選択する

対応するアルファベット「S」を押すか、キーを1度押し「S・保存」に移動してキーを押すかしてください。

次のようなファイル名入力の画面が表示されます。

保存

EXIT

ファイル名

見出し文

ファイルの保存 文書を保存する練習を行います。

ファイルの保存

挿入

④ ファイル名を「RENSYUU」と入力する

⑤ キーで下に移動し、見出し文を「商品見本送付」と入力する

保存

EXIT

ファイル名 RENSYUU

見出し文 商品見本送付

ファイルの保存 文書を保存する練習を行います。

ファイルの保存

挿入

⑥ 入力が終わったらキーを押す

保存されると、画面の上の方に今入力したファイル名が表示されます。(拡張子のTAWは自動的に付きます)

訓練段階1 (RENSYUU.TAW)

1頁 8行 11列

横浜物産 株式会社
TEL 045-987-6543

商品見本送付のご案内

拝啓 ますます隆盛のこととお喜び申し上げます。
さて、6月8日付けにてお申込みの下記の商品見本を同封いたしましたので、ご査収くださいますようお願い申し上げます。


敬具

記

品番	商品名	数量
TA-1	中国産ウーロン茶	1袋(10g)

ファイルの保存 文書を保存する練習を行います。
A:文字入力

挿入



それでは、次の課題を行いましょう。

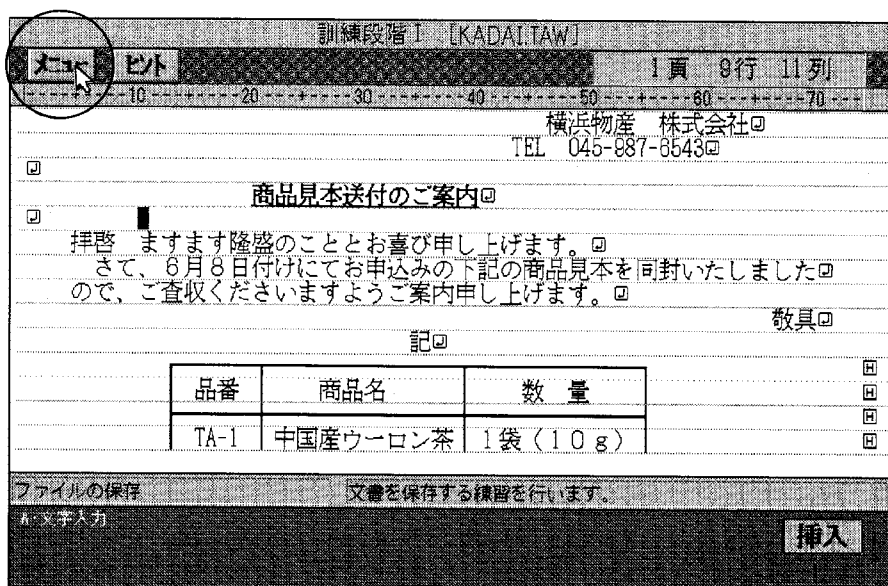
課 題

画面に表示されている文書を次のファイル名で保存してください。

ファイル名	KADAI
見出し文	文書作成ソフトの練習課題

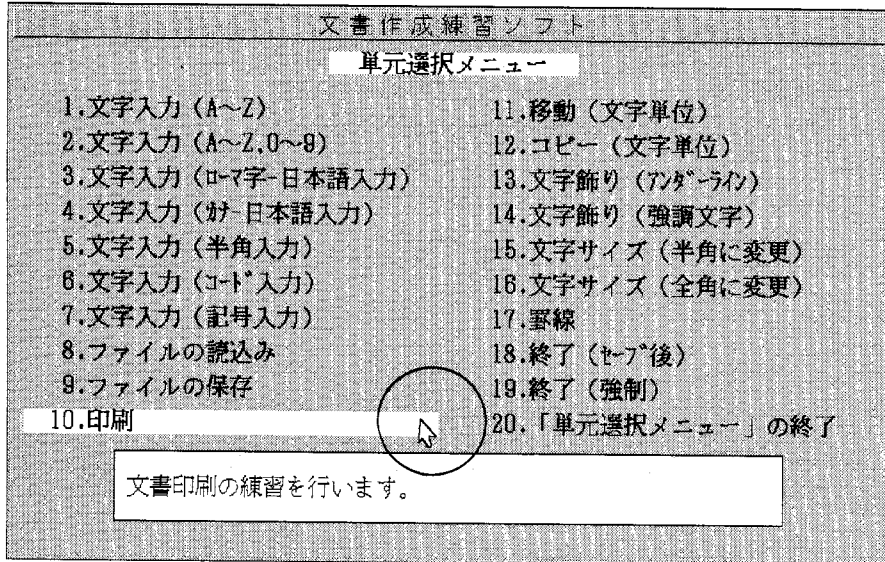
課題が終わりましたら、単元選択メニューへ戻りましょう。

画面左上の **メニュー** を左クリックしてください。

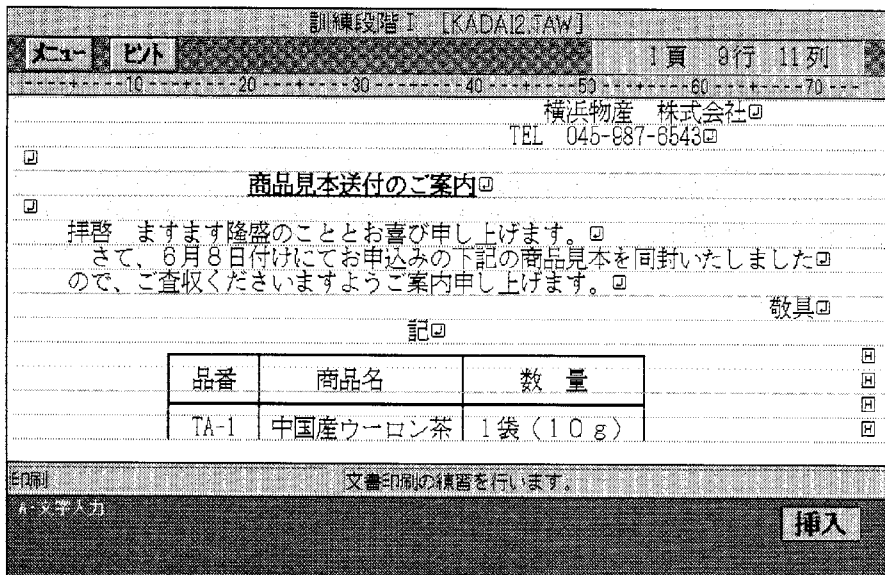


10. 印刷

ここでは、印刷の練習を行います。単元選択メニューの **10.印刷** を選択してください。



次のような練習画面が現れます。

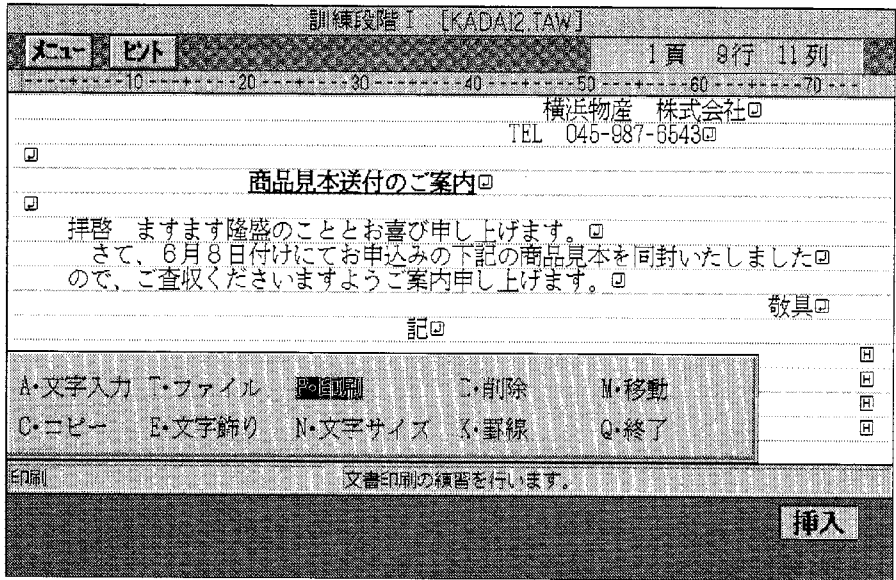


例題

画面に表示されている文書を印刷してみましょう。

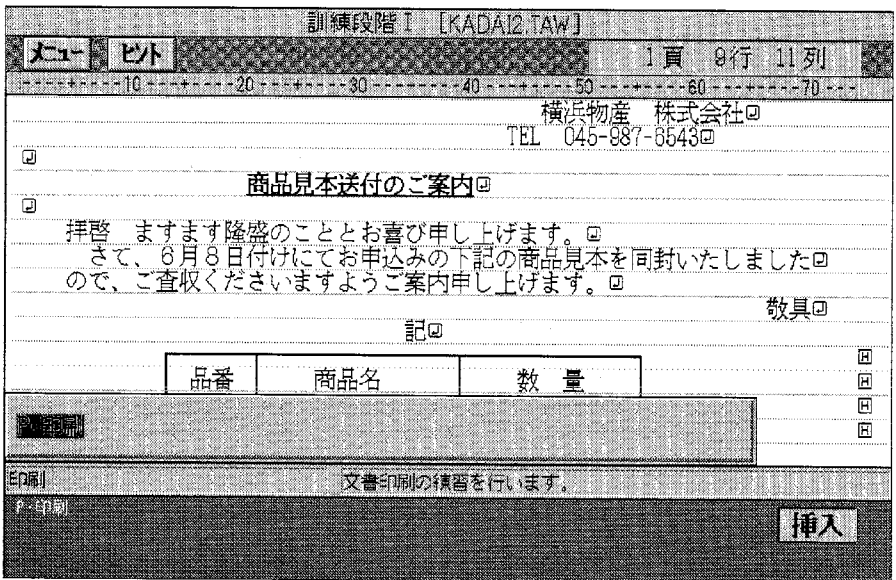
操作

① **ESC** キーを押し、コマンドメニューを表示させる




② コマンドメニューの中から **P・印刷** を選択する

次のようなサブメニューが表示されます。



③ そのまま **Enter** キーを押し

Enter キーを押すと次のような画面になります。



※ この画面は、印刷をしようとするページ（開始ページと終了ページ）を指定する画面です。

④ 開始ページ・終了ページともそのまま キーを押す

キーを押すと、印刷が開始されます。

※ この文書の場合は、1頁しか入力されていませんので、開始ページ「1」・終了ページ「10」と指定し印刷を実行しても1頁しか印刷されません。

総外第234号
平成6年6月15日

山田 清二 殿

〒223 横浜市港北区高田町1-2-3
横浜物産 株式会社
TEL 045-987-6543

商品見本送付のご案内

拝啓 ますます隆盛のこととお喜び申し上げます。
さて、6月8日付けにてお申込みの下記の商品見本を同封いたしましたので、ご査収くださいますようお願い申し上げます。

敬具

記

品番	商品名	数量
TA-1	中国産ウーロン茶	1袋(10g)
TB-1	中国産鉄観音茶	1袋(10g)
TC-1	中国産杜仲茶	1袋(10g)

印刷が終わりましたら、単元選択メニューへ戻りましょう。

画面左上の **メニュー** を左クリックしてください。

訓練段階1 [KADA12.TAW] 1頁 9行 11列

横浜物産 株式会社
TEL 045-887-6543

商品見本送付のご案内


拝啓 ますます隆盛のこととお喜び申し上げます。
さて、6月8日付けにてお申込みの下記の商品見本を同封いたしましたので、ご査収くださいますようお願い申し上げます。

敬具

品番	商品名	数量
TA-1	中国産ウーロン茶	1袋(10g)

印刷 文書印刷の練習を行います。

挿入



11. 移動（文字単位）

ここでは、文字の移動の練習を行います。単元選択メニューの
11.移動（文字単位） を選択してください。

文書作成練習ソフト

単元選択メニュー

1.文字入力 (A~Z)	11.移動 (文字単位)
2.文字入力 (A~Z,0~9)	12.コピー (文字単位)
3.文字入力 (ローマ字-日本語入力)	13.文字飾り (アンダーライン)
4.文字入力 (カナ-日本語入力)	14.文字飾り (強調文字)
5.文字入力 (半角入力)	15.文字サイズ (半角に変更)
6.文字入力 (コード入力)	16.文字サイズ (全角に変更)
7.文字入力 (記号入力)	17.罫線
8.ファイルの読み込み	18.終了 (セーブ後)
9.ファイルの保存	19.終了 (強制)
10.印刷	20.「単元選択メニュー」の終了

文字単位の移動の練習を行います。

次のような練習画面が現れます。

訓練段階1 [KADAI1.TAW]

メニュー ビット 1頁 6行 1列

-----10-----20-----30-----40-----50-----60-----70-----

TEL 045-987-8543

商品見本送付のご案内

拝啓 ますます隆盛のごととお喜び申し上げます。さて、6月8日付けにてお申込みの下記の商品見本を同封いたしましたので、ご査収くださいますようお願い申し上げます。 敬具

記

	品番	商品名	数量
<input type="checkbox"/>	TA-1	中国産ウーロン茶	1袋 (10g)
<input type="checkbox"/>	TB-1	中国産鉄観音茶	

移動 (文字単位) 文字単位の移動の練習を行います。

文字入力 挿入

例題

画面に表示されている「商品見本送付のご案内」という文字を同じ行の中央に移動してみましょう

操作

- ① **ESC** キーを押してコマンドメニューを表示させる
- ② **M・移動** を選択する

訓練段階 I [KADAITAW] 1頁 8行 1列

メニュー ビット

TEL 045-987-6543

商品見本送付のご案内

拝啓 ますます隆盛のこととお喜び申し上げます。
さて、6月8日付けにてお申込みの下記の商品見本を同封いたしましたので、ご査収くださいますようお願い申し上げます。

記

品番 商品名 数量

C・文字単位 L・行単位

移動(文字単位) 文字単位の移動の練習を行います。

挿入

- ③ サブメニューの中から **C・文字単位** を選択する
- ④ 移動したい文字の始点「商」で **←** キーを押し、**→** キーで範囲を指定する
指定された範囲は、黒く表示されます。

訓練段階 I [KADAITAW] 1頁 8行 21列

メニュー ビット

TEL 045-987-6543

商品見本送付のご案内

拝啓 ますます隆盛のこととお喜び申し上げます。
さて、6月8日付けにてお申込みの下記の商品見本を同封いたしましたので、ご査収くださいますようお願い申し上げます。

記

品番 商品名 数量

TA-1 中国産ウーロン茶 1袋(10g)

TB-1 中国産鉄観音茶

移動(文字単位) 文字単位の移動の練習を行います。


挿入

⑤ 終点「内」で  キーを押す

このとき、選択した範囲が画面から消えますが、そのまま次の操作をしてください。

⑥ 移動先の始点（1頁8行30列）へカーソルを移動し  キーを押す

メニュー		ピント		1頁 8行 30列										
TEL 045-987-6543														
商品見本送付のご案内														
拝啓 ますます隆盛のこととお喜び申し上げます。														
さて、6月8日付けにてお申込みの下記の商品見本を同封いたしました														
ので、ご査収くださいますようお願い申し上げます。														
敬具														
記														
<table border="1"> <thead> <tr> <th>品番</th> <th>商品名</th> <th>数量</th> </tr> </thead> <tbody> <tr> <td>TA-1</td> <td>中国産かお茶</td> <td>1袋(10g)</td> </tr> <tr> <td>TB-1</td> <td>中国産鉄観音茶</td> <td></td> </tr> </tbody> </table>						品番	商品名	数量	TA-1	中国産かお茶	1袋(10g)	TB-1	中国産鉄観音茶	
品番	商品名	数量												
TA-1	中国産かお茶	1袋(10g)												
TB-1	中国産鉄観音茶													
移動(文字単位) 文字単位の移動の練習を行います。														
文字入力														
挿入														



それでは、次の課題を行きましょう。

課題 文章の中で次の文字を同じ行の中央（1頁14行39列）へ移動してください。

「記」

課題が終わりましたら、単元選択メニューへ戻りましょう。

画面左上の **メニュー** を左クリックしてください。

訓練段階1 [KADAITAW]

メニュー ヒト 1頁 14行 39列

TEL 045-987-6543

商品見本送付のご案内

拝啓 ますます隆盛のこととお喜び申し上げます。
さて、6月8日付けにてお申込みの下記の商品見本を同封いたしましたので、ご査収くださいますようお願い申し上げます。

敬具

記

品番	商品名	数量
TA-1	中国産カーン茶	1袋(10g)
TB-1	中国産鉄観音茶	

移動(文字単位) 文字単位の移動の練習を行います。

文字入力 挿入